

東労発基 0708 第 1 号  
令和 3 年 7 月 8 日

公益社団法人東京ビルメンテナンス協会 会長 殿

東京労働局長



重点取組期間における熱中症予防対策の徹底について（要請）

日頃から労働者の健康確保対策の推進に御協力を賜り、厚く御礼申し上げます。

さて、職場における熱中症の予防については、「STOP！熱中症 クールワークキャンペーン」実施要綱、職場における熱中症予防基本対策要綱、職場における熱中症の発生状況等をお送りし、会員事業場に対する周知等をお願いしてきたところですが、クールワークキャンペーンの重点取組期間である7月を迎え、各事業場において重点取組期間の実施事項等が確実に実施されることが重要となっています。

昨年の東京労働局管内の熱中症による死傷災害の発生状況を見ると、死傷災害 77 件（うち死亡災害 1 件）のうち夏季休暇時期明けの 8 月 17 日から 21 日までの 5 日間に 22 件（うち死亡災害 1 件）が発生しており、梅雨明け直後や夏季休暇明けの暑熱順化を適切に行うことが求められます。

また、新型コロナウイルス感染症拡大防止のためのマスクの着用は、息苦しさや不快感のもととなるなどの問題があり、単独作業や屋外で 2 メートル以上の距離が確保できる場合などマスクを外してよい場面や場所を明確にし、関係者に周知しておくことが望まれます。

つきましては、昨年の熱中症による死傷災害の発生状況等を踏まえ、下記の事項について事業者団体と会員事業場が一体となって重点的に取り組むよう要請いたします。

記

- 1 梅雨明け直後の急激な WBGT 値（暑さ指数）の上昇に際しては、労働者の暑熱順化が十分でないことから、WBGT 値に応じて、作業の中断、短縮、休憩時間の確保を徹底すること。
- 2 水分及び塩分の積極的な摂取と熱中症予防管理者等による確認を徹底すること。
- 3 異常を認めたときは、躊躇することなく、救急隊を要請すること。
- 4 単独作業や屋外で他者と 2 メートル以上の距離が確保できる場合などマスクを外してよい場面や場所を明確にし、関係者に周知すること。

# 建設現場における熱中症予防と新型コロナウイルス感染防止

～建設現場におけるマスク等の正しい選び方、使い方について～

## 建設現場で必要な対応

混在作業が行われる建設現場では、マスク等の着用も含め、一人ひとりの感染防止に向けた対応が職場全体の感染リスクを抑えることにつながります。

換気の悪い屋内空間において複数人で作業を行う場合にはマスク等を着用する必要がありますが、**単独作業の場合や屋外で他の作業員と十分な距離（2m以上）が確保できる場合などでは、熱中症予防の観点からマスク等を外した方がよい場合も考えられます。**

熱中症予防に配慮した上で、感染防止を図るには、「マスク等を着用する場面」、「マスク等の選び方」、「正しい着用方法」を作業員一人ひとりに徹底することが重要です。

## 1 作業に応じたマスク等の選び方

### ① マスク等の種類と特性

マスク等は、飛沫の飛散防止、飛沫の吸入防止のために着用するものですが、様々な種類のものがあります。市販の不織布マスクをはじめ、一般に使用されているマスク等を建設現場で使用すること想定した場合の特性をまとめると次のとおりです（※1）。

「◎：優れている」、「○：良好」、「△：普通」、「×：やや劣る」

|                 | 顔面への密着 | フィルタの密度 | 飛沫吸引防止 | 飛沫飛散防止 | 呼吸しやすさ | 快適さ/蒸し暑さ |
|-----------------|--------|---------|--------|--------|--------|----------|
| 不織布マスク          | △      | ◎       | ○      | ◎      | ×      | △        |
| 布マスク            | △      | △～○     | △      | ○      | △      | △        |
| ウレタンマスク         | △      | △       | △      | ○      | △      | ○        |
| マウスシールド         | ×      | ×       | ×      | ×      | ◎      | ◎        |
| フェイスシールド        | ×      | ×       | ×      | △      | ◎      | ◎        |
| ネックガード          | △      | △       | △      | ○      | ○      | ○        |
| 取替え式防じんマスク(※2)  | ◎      | ◎       | ◎      | ◎      | ×      | ×        |
| 使い捨て式防じんマスク(※2) | ○      | ◎       | ◎      | ◎      | ×      | △        |

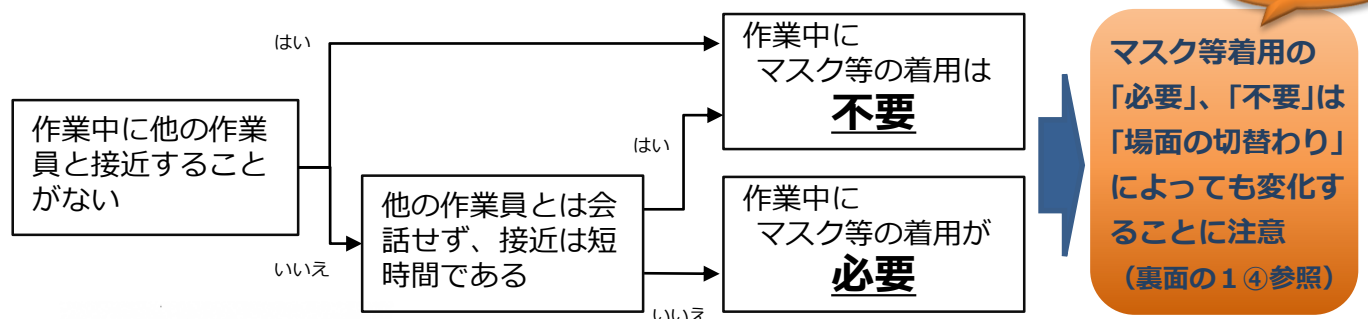
（※1）令和2年度厚生労働科学特別研究事業「建設現場での作業等におけるプロテクタの選定・使用ツールキットの開発に関する調査研究」をもとに作成したもので、調査研究は一部の製品を対象として測定を行った結果を取りまとめたものであり、個々の製品によっては上記の表とは特性が異なる場合があります。

（※2）一定の作業の際は、労働安全衛生関係法令に基づき、防じんマスクの着用が義務付けられています。

### ② マスク等を着用すべき場面

建設現場における作業は、単独作業や他の作業員と十分な距離（2m以上）をとって行われる場合がある一方、「朝礼」や「作業工程の確認」などのほか、「休憩・食事」、「工事用エレベータでの集団での移動」など、作業員同士が近くに集まる場面もあります。

管理者は、個々の作業が行われる状況を踏まえ、**マスク等を着用すべき場面を特定し、作業員一人ひとりに周知してください。**





### ③作業負荷とマスク等着用による熱中症リスク

マスク等の着用による新型コロナウイルスの感染防止効果や熱中症発症リスクについては、現時点では定量的に明らかになっていませんが、令和2年度に実施した研究(\*)の結果、以下のようなことが分かっています。

- ①マスク等の着用により呼吸時の負担感が増加し、飛沫飛散防止等の効果が高いものでは息苦しさを強く感じる
- ②軽い負荷の運動では、マスク等の有無により深部体温の上昇には差がない
- ③マスク等の内部の「酸素濃度の低下」、「二酸化炭素濃度の上昇」が見られた(軽い負荷の運動では血液中のガス濃度に影響はないが、高負荷作業には注意が必要)

(\*) 令和2年度厚生労働科学特別研究事業「建設現場での作業等におけるプロテクタの選定・使用ツールキットの開発に関する調査研究」

### ④マスク等の選定に当たっての考え方

#### ○ マスク等の選定に当たって考慮すべき事項

飛沫飛散防止等の効果が高いマスク等を着用していても、作業中の息苦しさを和らげるため、顔とマスク等との間に隙間を作った場合には感染防止効果が低下します。

マスク等の選定に当たっては、①作業負荷のほか、②作業時の人との距離、③作業場所の状況、④連続作業時間、⑤コミュニケーションの取りやすさなどにも留意しましょう。

#### ○ マスク等が必要な場面への備え



休憩や昼食、作業連絡、車両やエレベータでの移動などの際に他の作業員と十分な距離が確保できない場合には、マスク等の着用が必要になります。マスク等の着用が不要な作業であっても、「場面の切替わり」に備え、マスク等を携帯しましょう。

### ⑤マスク等の着用状況と接触感染

マスク等を着用しない、又は飛沫飛散防止効果が低いマスク等を着用して作業を行った場合、作業対象や工具等に飛沫が付着する可能性が高まります。複数の作業員が共用する工具等や操作盤などについては接触感染防止のため、こまめに消毒しましょう。

## 2 マスク等の正しい付け方と効果

作業中の息苦しさをから「あごに掛ける」、「鼻を出す」など、正しい方法で着用しなかった場合、マスク等の感染防止効果が低下します。マスク等は正しい方法で着用し、息苦しさを感じた場合にはマスク等を外せる環境で休憩をとるようにしましょう。



## 3 現場管理者の役割

### ①計画段階での検討

計画段階から、換気の悪い室内での作業や作業員同士が接近する機会を減らすよう努めましょう。

(例) 朝礼の工夫、作業時間帯や休憩時間の分散、マスクを外せる休憩場所の確保等

### ②現場でのルール化

熱中症予防と感染防止に向けた現場のルールを定め、徹底しましょう。

(例) マスク等を着用すべき場所の掲示、休憩場所の使い方、職場外での留意事項等